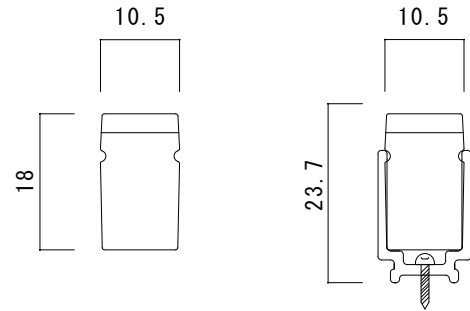




照明器具断面形状

S = 1:1

灯具本体断面



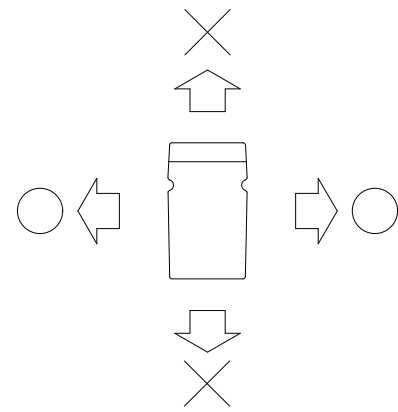
(取付金物装着時)

品名

機種 LED@ 色温度
FLT02-6.0-2200K/2400K/2700K/3000K/3500K/4000K/5500K

仕様

サイズ : 長さ(別表参照) × 10.5 × 高さ18mm
 入力電圧 : DC24V
 調光 : 可
 演色性 : 低色温度2200K/2400K (Ra80up)
 高色温度2700K~5500K (Ra90up)
 消費電力 : 別表参照
 光束 : 別表参照
 調光 : 可 (PWM DALI等各種調光可)

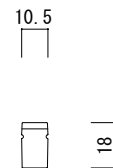
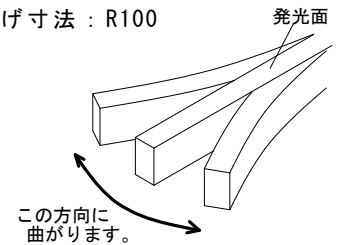



曲げ方向
最小曲げ寸法 : R100

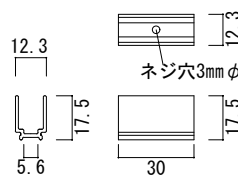
図面

S = 1:3

側面図

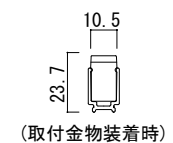


取付金物



300mm毎にこの金物を取り付けて下さい。

灯具本体部分断面
(A-A'部断面)



(取付金物装着時)

FLT8.3 130～4030mm

長さ(mm)	130	180	230	280	330	380	430	480	530	580
消費電力(W)	1.34	2.01	2.68	3.35	4.02	4.69	5.36	6.03	6.70	7.37
長さ(mm)	630	680	730	780	830	880	930	980	1030	1080
消費電力(W)	8.04	8.71	9.38	10.05	10.72	11.39	12.06	12.73	13.40	14.07
長さ(mm)	1130	1180	1230	1280	1330	1380	1430	1480	1530	1580
消費電力(W)	14.74	15.41	16.08	16.75	17.42	18.09	18.76	19.43	20.10	20.77
長さ(mm)	1630	1680	1730	1780	1830	1880	1930	1980	2030	2080
消費電力(W)	21.44	22.11	22.78	23.45	24.12	24.79	25.46	26.13	26.80	27.47
長さ(mm)	2130	2180	2230	2280	2330	2380	2430	2480	2530	2580
消費電力(W)	28.14	28.81	29.48	30.15	30.82	31.49	32.16	32.83	33.50	34.17
長さ(mm)	2630	2680	2730	2780	2830	2880	2930	2980	3030	3080
消費電力(W)	34.84	35.51	36.18	36.85	37.52	38.19	38.86	39.53	40.20	40.87
長さ(mm)	3130	3180	3230	3280	3330	3380	3430	3480	3530	3580
消費電力(W)	41.54	42.21	42.88	43.55	44.22	44.89	45.56	46.23	46.90	47.57
長さ(mm)	3630	3680	3730	3780	3830	3880	3930	3980	4030	
消費電力(W)	48.24	48.91	49.58	50.25	50.92	51.59	52.26	52.93	53.60	

光束

例) 2700Kの時
FLT8.3 237Lm/M

色温度	ルーメン差	備考
2200K	x 1.03	Ra80up
2400K	x 1.12	Ra80up
2700K	x 1.00	Ra90up
3000K	x 1.02	Ra90up
3500K	x 1.05	Ra90up
4000K	x 1.10	Ra90up
5500K	x 1.14	Ra90up

2200Kと2400Kが2700Kより光束値が高いのは、演色値によるものです。